

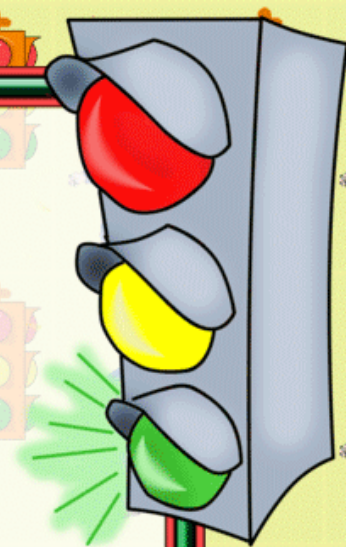
**Прогулка по ПДД
«Перекрёстки и пешеходные
переходы»**

**подготовительная к школе
группа**

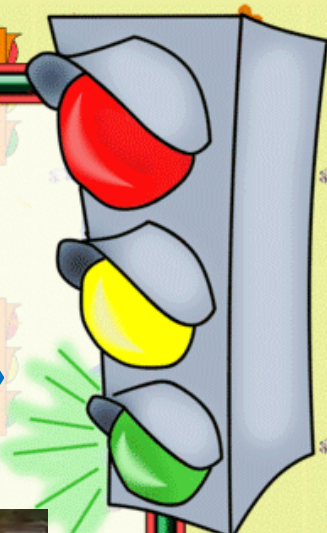


Беседа с детьми «Зачем нужны правила дорожного движения»

Перекрёсток №1



Игровая пауза. Загадки про перекрёсток,
светофор, зебру, дорожные знаки.
Проводится игра «РАЗРЕШАЕТСЯ - ЗАПРЕЩАЕТСЯ»

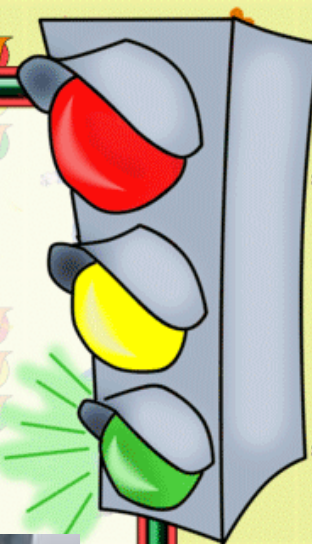


Перекрёсток № 2
Проводится
беседа о
сигналах
светофора, о
тротуарах и
проезжей
части



Проводится игра «Светофор»


Каждому ребёнку дается руль. По сигналу ведущего «машины» начинают движение (под музыку). Как только включается **красный** сигнал светофора (круглая красная фигура) «машины» останавливаются, а как только зажигается **зелёный**, «машины» начинают движение.



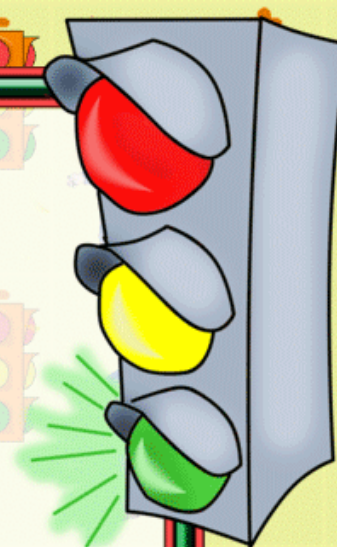
Проводится игра «Гараж».

Дети стоят по 2 командам, в колонну по одному у импровизированного гаража (красная и синяя кегли).

По команде «Машины в путь», дети ходят по кругу, изображая машины, по команде «Машины в гараж», дети должны построиться в изначальные 2 колонны. (Мы использовали красные и синие рули)

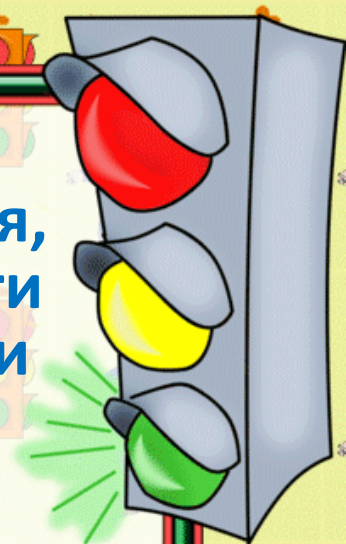


Проводится игра на ускорение
под песенку «Колёсики»



Заключительная беседа с обобщающими вопросами о правилах дорожного движения, которые задаёт воспитатель детям. Подвести детей к двум самым главным правилам при переходе через дорогу.

1. Дождись зелёного сигнала светофора.
2. Смотри по сторонам!!!!



СПАСИБО ЗА ВНИМАНИЕ

**Презентацию подготовила
воспитатель
Ковалева Елена Андреевна**

октябрь 2022 г.

