



*ПЕЧЕВОЙ ТЕАТР
СВОИМИ РУКАМИ*

The image shows a theater stage with red curtains and an audience of red seats. The text is overlaid on the stage area.

**Театр - это волшебный край,
в котором ребенок радуется,
играя, а в игре он познает мир!**

Мерзлякова С. И.



Вызывает интерес у детей и теневой театр.

Теневой театр — распространенный вид инсценировок сказок и сюжетных стихотворений. Показ теней сопровождается чтением рассказа, сказки, басни. Поскольку теневой театр имеет свои особенности: неподвижность силуэтов, отсутствие перспективы, глубины, невозможность располагать один силуэт за другим, — это во многом определяет и выбор репертуара.



Для создания театра я использовала деревянные детали, клеёнку на отрез белого цвета (с одной стороны она тканевая, а с другой гладкая, это обычная клеёнка для стола). Натянула на каркас, а затем использовала мебельный степлер. Затем прикрепила петли и боковые детали.





Подсветку я осуществляю с помощью обычных ламп, но лучше использовать более сильные, яркие лампы (светодиодные)



Изготовление персонажей – на плотном листе рисуем контур персонажа, а затем закрашиваем черной краской, прикрепляем трубочки для коктейля с гофрированной вставкой.




У некоторых персонажей я делаю подвижные части, тогда необходимо 2 трубочки, чтобы управлять частями. Скрепить детали можно с помощью небольшого кусочка трубочки, расплавив их с обеих сторон.




Если персонаж очень крупный, то его можно заламинировать.



Это персонажи поросят.
Я укрепила их двумя
трубочками и
заламинировала.



Скреплять детали
можно с помощью
простых ниток или
проволоки.



Вот так у нас проходят спектакли



Нашим деткам очень нравится смотреть теневой театр.
И они с нетерпением ждут новую сказку.



Репертуар сказок мы стараемся пополнять как можно быстрее. В нашей картотеке уже есть такие сказки как:
«Колобок»
«Теремок»
«Курочка ряба»




«Три поросёнка»
«Заюшкина избушка»
«Груффало»

После спектакля детям
очень любопытно, как
же там всё устроено и
они с удовольствием
рассматривают
персонажей.





Мне очень бы
хотелось, чтобы наш
опыт вам помог и вы
тоже смастерили бы
театр своим руками.



Презентацию подготовила
воспитатель Ковалева Елена Андреевна

июнь 2020 года